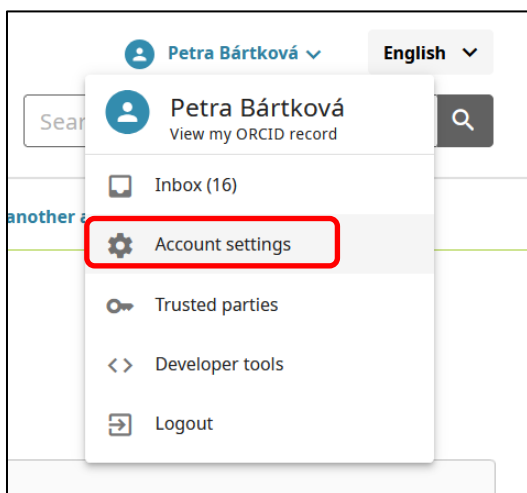


Spojení duplicitních ORCID autora

Pokud má autor více identifikátorů ORCID, je třeba zažádat o jejich spojení. Zažádat může pouze autor. Pokud existuje duplicitních ORCID více, musí se proces opakovat.

Postup:

Autor se [přihlásí](#) do svého profilu ORCID, který chce zachovat. Z nabídky vpravo nahoře vybere **Account settings**.




V části **Account actions** vybere **Remove a duplicate record**, zadá mail nebo ORCID a heslo.

A screenshot of the 'Remove a duplicate record' form. The form title is 'Remove a duplicate record'. Below the title, there is explanatory text: 'If you have two or more ORCID records you can easily remove any unwanted duplicates.' and 'What happens when I remove a duplicate record?'. The form contains two input fields: 'Duplicate record email or ID' and 'Duplicate record password', both highlighted with red boxes. A 'Remove duplicate record' button is located at the bottom of the form.


Pokud si autor nepamatuje heslo k účtu, je třeba ho [resetovat](#) nebo kontaktovat [podporu](#).

Po zadání správných údajů se účty sloučí. Link na duplicitní účet informuje, že účet je zastaralý a je zde odkaz na aktuální účet:



Connecting research and researchers

This record has been deprecated

 <https://orcid.org/0000-0001-6151-2200>

This account has been deprecated, please see account <https://orcid.org/0000-0003-3188-6273> for the latest information.

A deprecated record is a duplicate or unwanted ORCID record that has been merged with another owned by the same person.

[Find out more about removing additional or duplicate ORCID records](#)